



CIRCULAR N° 1

Año escolar 2026

Estimada Comunidad Bradford:

Bradford School tiene el agrado de saludarles y dar a conocer la siguiente información correspondiente al Año Escolar 2026.



**Bradford
School**

**EL COLEGIO
QUE QUEREMOS**



Reglamentos interno, de evaluación y protocolos



Como cada año, se realizó una actualización del Reglamento Interno del Colegio y los Protocolos, cuyos cambios se centran en un ajuste de los procedimientos, de acuerdo con la legislación vigente, con el objetivo de fomentar una sana y buena convivencia.

Tanto el Reglamento Interno, el de Evaluación y los Protocolos actualizados se publicarán en la página web antes del inicio del año escolar.

➤ www.bradfordschool.cl

IMPORTANTE

Solicitamos que ambos documentos sean leídos y conocidos por toda la Comunidad.



Bradford
School

EL COLEGIO
QUE QUEREMOS

Fechas clave 2026



➤ PRIMER SEMESTRE

Del miércoles 4 de marzo al viernes 10 de julio.

➤ SEGUNDO SEMESTRE

Del martes 28 de julio al viernes 11 de diciembre.

DETALLE DE FECHAS MÁS RELEVANTES DEL AÑO

Martes 3 de marzo	Reconocimiento de sala alumnos con NEE y nuevos
Miércoles 4 de marzo	Inicio año escolar Kínder a IV Medio
Jueves 5 de marzo	Inicio año escolar Play Group y Pre Kínder
Martes 17, miércoles 18 y jueves 19 de marzo	Reuniones académicas de apoderados de Junior, Senior e Infant, respectivamente
Viernes 22 al viernes 29 de mayo	Vacaciones
Martes 30 de junio	Consejo de profesores (no hay clases)
Jueves 9 y viernes 10 de julio	TPC (jueves 9 no hay clases)
Semanas del 13 al 24 de julio	Vacaciones de invierno
Lunes 27 de julio	Jornada de capacitación para profesores (no hay clases)
Martes 25, miércoles 26 y jueves 27 de agosto	Reuniones académicas de apoderados de Infant, Junior y Senior, respectivamente.
Semana del 14 al 17 de septiembre	Vacaciones de Fiestas Patrias
Viernes 16 de octubre	Día del Profesor
Miércoles 11 de noviembre	Consejo de profesores (no hay clases)
Jueves 19 y viernes 20 de noviembre	TPC (jueves 20 medio día y viernes 20 no hay clases)
Miércoles 9, jueves 10 y viernes 11 de diciembre	Ceremonias de cierre y premiación por ciclo

Fechas relacionadas al inicio del año escolar 2026



➤ **Visita alumnos nuevos y con NEE desde Pre Kínder a IV Medio:**

Martes 3 de marzo de 14:00 a 15:00 hrs.

➤ **Reuniones informativas especiales de Apoderados sobre temáticas prácticas de ingreso:**

Play Group y Pre Kínder: Lunes 2 de marzo a las 8:30 hrs.

1° Básico: Lunes 2 de marzo a las 10:00 hrs.

INICIO AÑO ESCOLAR Y ACTIVIDADES DE LOS ALUMNOS

Play Group

Jueves 5 de marzo:

Visita de adaptación, en dos grupos:

8:30 a 10:00 hrs.

(alumnos/as cuyos apellidos comienzan entre las letras A y N, inclusive)

10:30 a 12:00 hrs.

(alumnos/as cuyos apellidos comienzan entre las letras O y Z, inclusive)

Viernes 6 de marzo:

Todos los alumnos de 8:30 a 11:30 hrs.

Lunes 9 de marzo:

Todos los alumnos horario normal, de 8:00 a 13:00 hrs.

Pre Kínder

Jueves 5 de marzo: de 8:00 a 12:00 hrs.

Viernes 6 de marzo: horario normal, de 8:00 a 13:00 hrs.

Kínder

Miércoles 4 de marzo: de 8:00 a 12:00 hrs.

Jueves 5 de marzo: horario normal, de 8:00 a 13:00 hrs.

1° y 2° Básico

Miércoles 4 de marzo: de 8:00 a 13:00 hrs.

Jueves 5 de marzo: de 8:00 a 13:00 hrs.

Viernes 6 de marzo: de 8:00 a 13:00 hrs.

Lunes 9 de marzo: horario normal de 8:00 a 15:15

3° Básico a IV Medio

Miércoles 4 de marzo: horario normal.



**Bradford
School**

**EL COLEGIO
QUE QUEREMOS**

Horarios, puntualidad, inasistencias y puertas de acceso o salida



	LUNES	MARTES	MIÉRCOLES	JUEVES	VIERNES
PG	13:00 h	13:00 h	13:00 h	13:00 h	13:00 h
PK	13:00 h	13:00 h	13:00 h	13:00 h	13:00 h
K	13:00 h	13:00 h	13:00 h	13:00 h	13:00 h
1°	15:15 h	15:15 h	15.15 h	15.15 h	13:00 h
2°	15.15 h	15:15 h	15:15 h	15.15 h	13:00 h
3°	16:00 h	17:30 h	16:00 h	16.00 h	13:00 h
4°	16:00 h	17:30 h	16:00 h	16.00 h	13:00 h
5°	16:00 h	16:00 h	16.00 h	17:30 h	13:45 h
6°	16:00 h	16:00 h	16.00 h	17:30 h	13:45 h
7°	17:30 h	16:45 h	16:00 h	16:45 h	13:45 h
8°	17:30 h	16:00 h	16:45 h	16:45 h	13:45 h
I	16:45 h	16:00 h	17:30 h	16:45 h	13:45 h
II	16:45 h	16:45 h	17:30 h	16:45 h	13:45 h
III	16:45 h	16:45 h	17:30 h	16:45 h	13:45 h
IV	16:45 h	16:45 h	17:30 h	16:00 h	13:45 h

PUNTUALIDAD



El inicio de la jornada escolar es a las 08:00 hrs.

A partir de las 8:01 hrs. el alumno queda registrado como atrasado.

Todo alumno que llega posterior a las 8:10 hrs. debe esperar en la recepción o biblioteca para ingresar a la hora siguiente, es decir, en la segunda hora de las 8:55 horas.

Se solicita encarecidamente ser puntual, cumplir con los horarios y puertas establecidas para la entrada y salida de los alumnos.

Los alumnos deberán ser retirados puntualmente en el horario de término de su jornada escolar debido a razones de seguridad.

INASISTENCIAS



En caso de inasistencia, el apoderado deberá informar durante el día al Profesor Jefe o Inspector(a) explicando la situación. Por lo tanto, toda inasistencia debe ser justificada.

En caso de inasistencia a alguna evaluación, se solicitará certificado médico correspondiente y se procederá según lo establecido en el Reglamento de Evaluación vigente.

TOMA DE PRUEBAS ATRASADAS



Asimismo, les informamos una actualización relevante en la normativa de evaluación: a partir de esta fecha, se modifica la modalidad de aplicación de las evaluaciones atrasadas.

Con el objetivo de no interferir con el normal desarrollo de las clases y de asegurar un entorno adecuado para la rendición de evaluaciones, los estudiantes que, de acuerdo con nuestro Reglamento de Evaluación, hayan justificado de manera oportuna su inasistencia y mantengan evaluaciones pendientes, serán citados formalmente a rendirlas los días sábado.

Los detalles relativos a horarios y salas asignadas serán informados oportunamente a través de los canales institucionales, conforme a lo establecido en el reglamento, disponible en nuestro sitio web.


Puertas de entrada y salida 2026



- Pre Kínder y Kínder > **PUERTA 1:** Joaquín Cerda (puerta preescolar)
- 1º a 4º Básico - I a IV Medio > **PUERTA 2:** Luis Pasteur (puerta principal)
- Play Group (7:50 a 8:20) > **PUERTA 3:** Tahití #6428
- 5º a 8º Básico > **PUERTA 4:** Joaquín Cerda
- Profesores y funcionarios del Colegio > **PUERTA 5:** Estacionamiento profesores

Importante

- Después del horario de entrada y salida,
> todos los alumnos deberán usar la puerta principal para acceder o salir del Colegio.



School diary

Libreta de comunicaciones


El school diary o libreta de comunicaciones, será entregada en marzo, desde Play Group a 6º Básico. Es deber del apoderado completar los datos de la libreta de comunicaciones.

Todos los padres y apoderados deben usar la libreta de comunicaciones y/o el correo electrónico institucional del profesor dentro de la jornada escolar como medio de comunicación formal entre la familia y el colegio.

Reposición de útiles escolares

Para el Año Escolar 2026 continuará la **política de reposición de materiales**, aprobada en Asamblea de Socios de la Corporación el año 2024.

La entrega de materiales se realizará exclusivamente a inicios del año escolar.



Devolución de materiales IB

Se solicitará a los estudiantes la devolución de todos los libros, calculadoras gráficas y materiales IB que se encuentren en su poder. Recordamos que **estos materiales son de propiedad del colegio** y que su entrega es requisito indispensable para completar el proceso de cierre de ciclo.


Agradecemos la puntualidad y cuidado de los materiales al realizar su devolución. En caso de no efectuar la entrega o de no devolverlos en buen estado, se procederá al cobro íntegro correspondiente.

Cabe destacar que la política de reposición de materiales es también una oportunidad para profundizar en los estudiantes nuestro valor de la responsabilidad, en este caso en el cuidado de sus materiales y las consecuencias que conlleva su pérdida o daño.

Para fortalecer la autonomía y responsabilidad de nuestros estudiantes, el colegio no recibirá en la Recepción del Colegio materiales u objetos enviados por apoderados.

Uniforme y presentación personal

- > El uso del uniforme oficial es **obligatorio**. Vestirlo correctamente representa la historia y tradición de Bradford School. Como representantes de esta tradición, cada familia tiene la responsabilidad de asegurar que los alumnos asistan al Colegio correctamente uniformados y que se vean limpios y ordenados.
- > **El blazer del colegio es obligatorio para todos los alumnos desde 1º Básico a IV Medio.**
- > A partir de 3º Básico, el día que tengan Educación Física o Deporte, los alumnos deberán traer su uniforme de deporte y cambiarse en el Colegio. Los alumnos 1º y 2º Básico asisten con el uniforme de deporte desde la casa.
- > Todas las prendas y artículos de vestir deben estar debidamente marcadas con el nombre del alumno



Las temporadas de verano e invierno del uniforme, son las siguientes:



Verano
Los meses de noviembre y diciembre.



Invierno
Los meses de marzo a octubre.



Venta del uniforme oficial de Bradford School:

Trenino:

Av. Apoquindo N° 4900 – Locales 135 – 136, Centro Comercial Omnium, fono: 22248 1179.

Témpera Azul:

Fernando de Argüello N° 7370, Vitacura, fono: 22953 8140.

Hookipa:

Apoquindo 7331 Local 108, Las Condes.

Solo Uniforme:

Av. Padre Hurtado Norte N°1183, Vitacura. fono: 22893 2491.



NO ESTÁ PERMITIDO:

- El uso de piercings, maquillaje, esmalte de uñas y está prohibido teñirse el pelo.
- Mezclar prendas entre los distintos uniformes (entre temporadas, deporte, etc).

Para conocer todos los detalles del uniforme oficial del Colegio 2026, ir al anexo al final de esta circular

Talleres extracurriculares

- > Los talleres extracurriculares 2026 se informarán en marzo a través de los medios de comunicación del Colegio: sitio web, correo electrónico e Instagram.
- > Algunos de ellos tendrán un costo mensual, que también será informado en marzo.
- > El periodo de funcionamiento de los talleres es entre los meses de abril a noviembre, desde Pre Kínder a III Medio.

TALLERES
EXTRACURRICULARES



Almuerzos

- > Todos los alumnos de 1º Básico a IV Medio almorzarán de lunes a jueves en el colegio. Se podrá traer almuerzo desde la casa u optar por el ofrecido por el casino concesionario. Los valores de este serán informados a principios del año escolar.
- > Contacto Casino Express:
casino_bradford218@casinoexpress.cl

Transporte

- > Las familias de Bradford School pueden contratar libremente los servicios de transporte para sus hijos.
- > Por razones de seguridad, sugerimos a todos los padres y apoderados exigir contrato de servicio por escrito y protocolo sanitario de buses.



Objetos de valor

Los alumnos no deben traer objetos de valor ya que, en caso de pérdida, el Colegio no se hará responsable.

Art. 140 del Reglamento Interno Escolar

Los alumnos tienen estrictamente prohibido el uso de teléfonos celulares, audífonos, smartwatch o relojes con sistema de comunicación remoto, u otros similares dentro del Colegio.



**Bradford
School**

**EL COLEGIO
QUE QUEREMOS**

Departamento de educación física y deportes



En el ámbito deportivo, durante el Año Escolar 2026 seguiremos potenciando Sports Programme, nuestro programa de deportes que entrega mayores opciones y diversificación para la práctica de disciplinas deportivas, con rugby y hockey como deportes anclas y fortalece las destrezas y habilidades para la práctica deportiva tradicional o de alta competencia para alumnos que lo deseen.

Su foco, además de la entrega de los valores asociados al deporte, es ser un aporte en el desarrollo de los estudiantes, incrementando su sentido de pertenencia, aprendiendo a identificarse con sus pares, trabajando en equipo y representando con orgullo a su colegio, todo en un ambiente sano, entretenido y formativo.

Uniforme

Todos los detalles del uniforme, protección y seguridad, así como útiles de aseo que se exigirán para las clases de educación física y deportes, se encuentran en el anexo al final de esta circular.

Recintos deportivos

BRADFORD SCHOOL

En este recinto se desarrollan las clases de Training y Educación Física desde Play Group a IV Medio.

Dirección:

Av. Luis Pasteur 6335, Vitacura.

CLUB MANQUEHUE

En esta sede se efectuarán las clases de deporte de 2° Básico a IV Medio:

Dirección:

Avda. Vitacura 5841, Vitacura

Transporte actividades deportivas



La empresa contratada para cumplir con el traslado de los estudiantes a los recintos deportivos en horarios de clases es Schuftan, la que dispone de buses y vans, con conductores designados.

Para traslados a encuentros deportivos los días sábado fuera de la Región Metropolitana, el Colegio usará la misma empresa para el transporte hacia y desde el lugar de destino.

Los traslados a encuentros deportivos los días sábado dentro de la Región Metropolitana, serán por cuenta de los apoderados.



Bradford School

EL COLEGIO QUE QUEREMOS

Condiciones para práctica de actividad física

Será responsabilidad exclusiva de los apoderados asegurarse que el alumno se encuentra en condiciones de salud apropiadas para la práctica de actividad física moderada a intensa. Les recomendamos un chequeo preventivo con un profesional de la salud en cardiología.

De encontrarse con una situación médica de cuidado, deberá informarse al colegio antes de comenzar el año académico, adjuntando la información médica respectiva.

Procedimiento ante estados de alerta, preemergencia y emergencias ambientales

Las situaciones de contingencia ambiental, decretadas por la autoridad, no necesariamente están relacionadas con la calidad del aire de toda la ciudad. En virtud de esto, el Colegio se regirá por la estación de monitoreo más cercana, que es la estación de Las Condes (ubicada al interior del estadio CORFO), revisando los índices a las 08:00, 13:00 y 16:00 hrs.

Si la estación de monitoreo de Las Condes presenta un índice bueno o regular sobre la concentración de material particulado 2,5 (MP 2,5 ug/m³), las clases se desarrollarán con normalidad. Si la estación presenta índices mayores, se seguirán las indicaciones de esta estación de monitoreo.

Para más información se revisará la aplicación oficial de la Seremi de Medio Ambiente, Aire Santiago.

Esto no rige para los eventos realizados fuera de la Región Metropolitana.

Respecto a la radiación solar, el Colegio se regirá por el índice UV pronosticado o señalado por la Dirección Meteorológica de Chile, MINSAL y las medidas de control que apliquen.

Participación en eventos deportivos



Los bilaterales se irán informando dentro de las temporadas respectivas.

La participación de los alumnos en eventos deportivos de la Asociación de Colegios Británicos (ABSCh) es obligatoria para todos los alumnos hasta IV Medio, inclusive.

En el caso de los alumnos hasta 6° Básico, la citación se efectúa mediante un comunicado formal que recibe cada niño de forma individual.

En el caso de alumnos de 7° Básico hasta IV Medio, la citación se publica en el diario mural de deportes ubicado en el Colegio.

Se invita cordialmente a todos los apoderados para que asistan los sábados a los encuentros deportivos y apoyen a los equipos de Bradford School.

La cobertura de los eventos deportivos de los días sábado será difundida a través del Instagram oficial del colegio.

Enfermería



- › El colegio no administrará medicamentos a los alumnos.
- › En caso de que su hijo/a necesite recibir algún medicamento dentro del horario escolar, se debe presentar una receta o certificado médico que especifique nombre del medicamento, dosis, vía de administración, horario y tiempo del tratamiento.
- › Si su hijo/a presenta una condición pre-existente, el apoderado debe informarlo a enfermería y Profesor Jefe durante el mes de marzo, adjuntando los respectivos certificados médicos.
- › Ante la presencia de condiciones infectocontagiosas (pediculosis, conjuntivitis, etc.) se pedirá que los apoderados retiren a sus hijos para realizar el tratamiento correspondiente.
- › Se recuerda no enviar a niños con cuadros infectocontagiosos (fiebre, vómito/diarrea y enfermedades respiratorias)
- › **Es de suma importancia que todo apoderado mantenga actualizada la ficha de salud de los alumnos en la plataforma SM Educamos.**



Oficina de administración

Dirección Oficina de Administración

Sioux #2274, Vitacura.

Horario de atención:

8:30 a 13:30 hrs.



¡Les deseamos unas excelentes vacaciones y nos vemos en marzo!

Anexos

Uniforme escolar oficial 2025



Play Group

- Delantal institucional

Niñas y Niños Pre Kínder y Kínder

- Buzo institucional (polerón con cierre e insignia).
- Polera verde de algodón de cuello redondo con aplicaciones azul y amarillo, manga corta y larga.
- Short azul marino de tela con logo "B".
- Polar institucional.
- Zapatillas blancas.
- Calcetines blancos.

Uniforme oficial mujeres

- **Blazer azul marino con insignia.**
- Delantal azul marino (1º Básico)
- Falda escocesa.
- Polera blanca algodón piqué con cuello y distintivo Bradford (1º a 6º Básico).
- Blusa blanca, cuello redondo (7º Básico a IV Medio).
- Sweater institucional.
- Zapatos negros.
- Calcetines azul marino.
- Panties azul marino.
- Corbata institucional: 7º Básico a III Medio.
- Corbata distintiva de IV Medio.
- Polar institucional (aceptado ambos modelos, con o sin capucha o hoodie).

Temporada invierno:

- Pantalón de colegio de tela azul marino.

Temporada de verano:

- Polera blanca algodón piqué manga corta con cuello y distintivo Bradford.
- Short institucional azul marino, zapatillas blancas y calcetín corto blanco (solo para 1º y 2º Básico).
- Alumnas de 3º básico a IV Medio: Falda institucional y polera blanca piqué.

Uniforme oficial hombres

- **Blazer azul marino con insignia.**
- Delantal azul marino (1º Básico)
- Pantalón gris.
- Cinturón negro o gris.
- Polera blanca algodón piqué con cuello y distintivo Bradford (1º a 6º Básico).
- Camisa blanca (7º Básico a IV Medio).
- Sweater institucional.
- Zapatos negros.
- Calcetines azules.
- Corbata institucional: 7 Básico a III Medio.
- Corbata distintiva de IV Medio.
- Polar institucional (aceptado ambos modelos, con o sin capucha o hoodie).

Temporada de verano:

- Polera blanca algodón piqué manga corta con cuello y distintivo Bradford.
- Short institucional azul marino, zapatillas blancas y calcetín corto blanco.

Por seguridad, se sugiere a los alumnos de 1º Básico traer mochilas sin ruedas.

Uniforme Physical Education & Sports

La protección y seguridad dentro de la clase son prioridad, por lo tanto, el protector bucal y canilleras son obligatorios. Es de exclusiva responsabilidad del apoderado asegurarse de que el alumno cuente con ellos según corresponda.

- Se recomienda que los estudiantes siempre cuenten con una botella de agua para su hidratación durante las clases.
- Todas las prendas y artículos de vestir deben estar debidamente marcadas con el nombre del alumno.
- No se permitirá el uso piercings, tampoco el uso de maquillaje o esmalte de uñas en la asignatura.
- Recordamos que el polar institucional no es parte del uniforme de deportes ni educación física.

Útiles de aseo básicos

Los hábitos de higiene son un objetivo de aprendizaje a trabajar de manera transversal, por lo que la ducha y cambio de ropa es obligatoria a partir de 3º Básico. Los útiles de aseo básico son:

- Bolso para uniforme
- Jabón
- Ropa interior de cambio
- Shampoo
- Toalla
- Desodorante
- Sandalias
- Otros (opcional)

Uniforme Physical Education & Sports/Training mujeres

	PHYSICAL EDUCATION & SPORTS	TRAINING
1° Básico	<ul style="list-style-type: none"> • Buzo institucional (pantalón y polerón con cierre e insignia). • Polera dry-fit verde lisa (no de rayas), manga corta con insignia. • Calcetines azules institucionales con borde verde. • Short mujer con logo "B". • Zapatillas deportivas (NO urbanas ni skaters). • Jockey institucional (opcional) o azul marino sin marca ni publicidad. 	<p>Se utiliza el mismo uniforme que en physical education.</p> <p>Se suma, además:</p> <ul style="list-style-type: none"> • Protector bucal (hockey). • Canilleras (hockey).
2° Básico	<ul style="list-style-type: none"> • Buzo institucional (pantalón y polerón con cierre e insignia). • Polera dry-fit verde lisa (no de rayas), manga corta con insignia. • Calcetines azules institucionales con borde verde. • Short mujer con logo "B". • Zapatillas deportivas (NO urbanas ni skaters). • Jockey institucional (opcional) o azul marino sin marca ni publicidad. <p>Traje de baño, Toalla, gorro de baño y lentes</p>	<ul style="list-style-type: none"> • Se utiliza el mismo uniforme que en physical education. <p>Se suma, además:</p> <ul style="list-style-type: none"> • Protector bucal (hockey). • Canilleras (hockey). • Palo hockey.
3° Básico a I Medio	<ul style="list-style-type: none"> • Buzo institucional (pantalón y polerón con cierre e insignia). • Polera dry-fit verde lisa (no de rayas), manga corta con insignia. • Calcetines azules institucionales con borde verde. • Short mujer con logo "B". • Zapatillas deportivas (NO urbanas ni skaters). • Jockey institucional (opcional) o azul marino sin marca ni publicidad. <p>Traje de baño, Toalla, gorro de baño y lentes</p>	<ul style="list-style-type: none"> • Se utiliza el mismo uniforme que en physical education. <p>Se suma, además:</p> <ul style="list-style-type: none"> • Falda hockey institucional. • Protector bucal (hockey). • Canilleras (hockey). • Palo hockey.
II Medio	<ul style="list-style-type: none"> • Buzo institucional (pantalón y polerón con cierre e insignia). • Polera dry-fit verde lisa (no de rayas), manga corta con insignia. • Calcetines azules institucionales con borde verde. • Short mujer con logo "B". • Zapatillas deportivas (NO urbanas ni skaters). • Jockey institucional (opcional) o azul marino sin marca ni publicidad. <p>• Se utiliza el mismo uniforme que en physical education.</p> <p>Se suma, además:</p> <ul style="list-style-type: none"> • Falda hockey institucional. • Protector bucal (hockey). • Canilleras (hockey). • Palo hockey. <p>Traje de baño, Toalla, gorro de baño y lentes</p>	<ul style="list-style-type: none"> • Buzo institucional (pantalón y polerón con cierre e insignia). • Polera dry-fit verde lisa (no de rayas), manga corta con insignia. • Calcetines azules institucionales con borde verde. • Short mujer con logo "B". • Falda hockey institucional. • Zapatillas deportivas (NO urbanas ni skaters). • Jockey institucional (opcional) o azul marino sin marca o publicidad. • Protector bucal (hockey). • Canilleras (hockey). • Palo Hockey.
III y IV Medio	<ul style="list-style-type: none"> • Buzo institucional (pantalón y polerón con cierre e insignia). • Polera dry-fit verde lisa (no de rayas), manga corta con insignia. • Calcetines azules institucionales con borde verde. • Short mujer con logo "B". • Zapatillas deportivas (NO urbanas ni skaters). • Jockey institucional (opcional) o azul marino sin marca ni publicidad. <p>• Se utiliza el mismo uniforme que en physical education.</p> <p>Se suma, además:</p> <ul style="list-style-type: none"> • Falda hockey institucional. • Protector bucal (hockey). • Canilleras (hockey). • Palo hockey. <p>Traje de baño deportivo, toalla, gorro de baño y lentes</p>	<ul style="list-style-type: none"> • Polera Senior dama, blanca institucional. • Calcetines azules institucionales con borde verde. • Falda hockey institucional. • Short dama institucional. • Zapatillas deportivas (NO urbanas ni skaters). • Protector bucal (hockey). • Canilleras (hockey). • Palo Hockey.



Uniforme Physical Education & Sports/Training hombres

	PHYSICAL EDUCATION & SPORTS	TRAINING
1° Básico	<ul style="list-style-type: none"> • Buzo institucional (pantalón y polerón con cierre e insignia). • Polera rayada dry-fit institucional manga corta, con cuello e insignia. • Calcetines azules institucionales con borde verde. • Short varón con logo "B". • Zapatillas deportivas (NO urbanas ni skaters). • Jockey institucional (opcional) o azul marino sin marca ni publicidad. 	<ul style="list-style-type: none"> • Se utiliza el mismo uniforme que en physical education. Se suma, además: <ul style="list-style-type: none"> • Protector bucal (rugby). • Canilleras (rugby/fútbol).
2° Básico	<ul style="list-style-type: none"> • Buzo institucional (pantalón y polerón con cierre e insignia). • Polera rayada dry-fit institucional manga corta, con cuello e insignia. • Calcetines azules institucionales con borde verde. • Short varón con logo "B". • Zapatillas deportivas (NO urbanas ni skaters). • Jockey institucional (opcional) o azul marino sin marca ni publicidad. <p>Traje de baño, Toalla, gorro de baño y lentes para nadar</p>	<ul style="list-style-type: none"> • Se utiliza el mismo uniforme que en physical education. Se suma, además: <ul style="list-style-type: none"> • Protector bucal (rugby). • Canilleras (rugby/fútbol).
3° Básico a I Medio	<ul style="list-style-type: none"> • Buzo institucional (pantalón y polerón con cierre e insignia). • Polera rayada dry-fit institucional manga corta, con cuello e insignia. • Calcetines azules institucionales con borde verde. • Short varón con logo "B". • Zapatillas deportivas (NO urbanas ni skaters). • Jockey institucional (opcional) o azul marino sin marca ni publicidad. <p>Traje de baño, Toalla, gorro de baño y lentes para nadar</p>	<ul style="list-style-type: none"> • Se utiliza el mismo uniforme que en physical education. Se suma, además: <ul style="list-style-type: none"> • Protector bucal (rugby). • Canilleras (rugby/fútbol). • Zapato de fútbol planta baja (rugby/fútbol). • Cabezal protector (rugby) optativo.
II Medio	<ul style="list-style-type: none"> • Buzo institucional (pantalón y polerón con cierre e insignia). • Polera rayada dry-fit institucional manga corta, con cuello e insignia. • Calcetines azules institucionales con borde verde. • Short varón con logo "B". • Zapatillas deportivas (NO urbanas ni skaters). • Jockey institucional (opcional) o azul marino sin marca ni publicidad. • Se utiliza el mismo uniforme que en physical education. <p>Se suma, además:</p> <ul style="list-style-type: none"> • Protector bucal (rugby). • Canilleras (rugby/fútbol). • Zapato de fútbol planta baja (rugby/fútbol). • Cabezal protector (rugby) optativo. <p>Traje de baño, Toalla, gorro de baño y lentes.</p>	<ul style="list-style-type: none"> • Buzo institucional (pantalón y polerón con cierre e insignia). • Polera rayada dry-fit institucional manga corta, con cuello e insignia. • Calcetines azules institucionales con borde verde. • Short varón con logo "B". • Zapatillas deportivas (NO urbanas ni skaters). • Jockey institucional (opcional) o azul marino sin marca o publicidad. • Protector bucal (rugby). • Canilleras (fútbol). • Cabezal protector (rugby) optativo. • Zapato de fútbol planta baja (rugby/fútbol).
III y IV Medio	<ul style="list-style-type: none"> • Buzo institucional (pantalón y polerón con cierre e insignia). • Polera rayada dry-fit institucional manga corta, con cuello e insignia. • Calcetines azules institucionales con borde verde. • Short varón con logo "B". • Zapatillas deportivas (NO urbanas ni skaters). • Jockey institucional (opcional) o azul marino sin marca ni publicidad. • Se utiliza el mismo uniforme que en physical education. <p>Se suma, además:</p> <ul style="list-style-type: none"> • Protector bucal (rugby). • Canilleras (rugby/fútbol). • Zapato de fútbol planta baja (rugby/fútbol). • Cabezal protector (rugby) optativo. <p>Traje de baño, Toalla, gorro de baño y lentes.</p>	<ul style="list-style-type: none"> • Polera Senior institucional. • Calcetines azules institucionales con borde verde. • Short varón institucional. • Zapatillas deportivas (NO urbanas ni skaters). • Zapato de fútbol planta baja (rugby/fútbol). • Protector bucal (rugby). • Canilleras (fútbol).

